
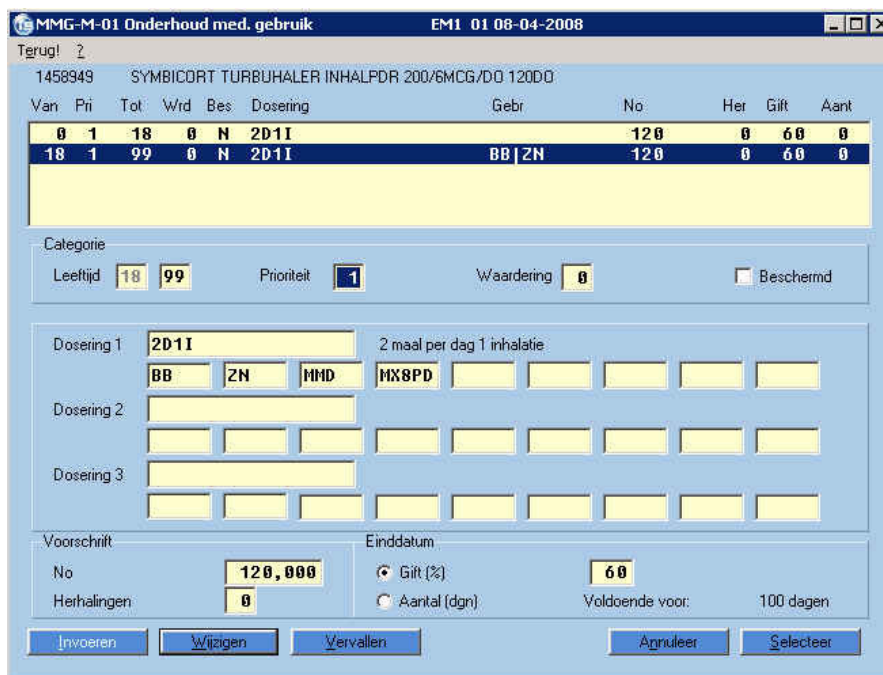


## Handleiding: Hoe voert u het recept voor Symbicort in MicroHIS 8.4.x in met de dosering SMART?

### Eenmalige instelling:

1. Selecteer een patiënt en kies **Akties - Voorschrijven**
2. **'Medicament'**: SYMBP2
3. Klik op 
4. Dubbelklik op SYMBICORT TURBUHALER INHALPDR 200/6MCG/DO  
*Het scherm 'MDC-S-10 Overzicht KNMP producten' verschijnt*
4. Dubbelklik op SYMBICORT TURBUHALER INHALPDR 200/6MCG/DO  
*Het scherm 'MDI-M-01 Samenstellen recept' met het voorschrift FORMOTEROL/BUDESONIDE INHPD 6/200 UG/DO verschijnt, zonder dosering, dosis of gebruik*
5. Kies **Beheer - Onderhoud medicatiegebruik**  
*Het scherm 'MMG-M-01 Onderhoud med. gebruik' verschijnt*



Van	Pri	Tot	Wrd	Bes	Dosering	Gebr	No	Her	Gift	Aant
0	1	18	0	N	2D1I		120	0	60	0
18	1	99	0	N	2D1I	BB   ZN	120	0	60	0

Figuur 1

### Tot 18 jaar in principe alleen onderhoud

6. **'Leeftijd'**: klik in het tweede veld en vul 18 in
7. **'Dosering 1'**: 2D1I
8. Druk op <Tab>
9. Vul bij voorschrift in: **'No'** 120
10. Kies bij Einddatum het keuzerondje **'Aantal (dgn)'**
11. Vul in veld **'Voldoende voor:'** in 60
12. Klik op **[Invoeren]**  
*De melding 'Medicatiegebruik gegevens ingevoerd' verschijnt*
13. Klik op **[OK]**

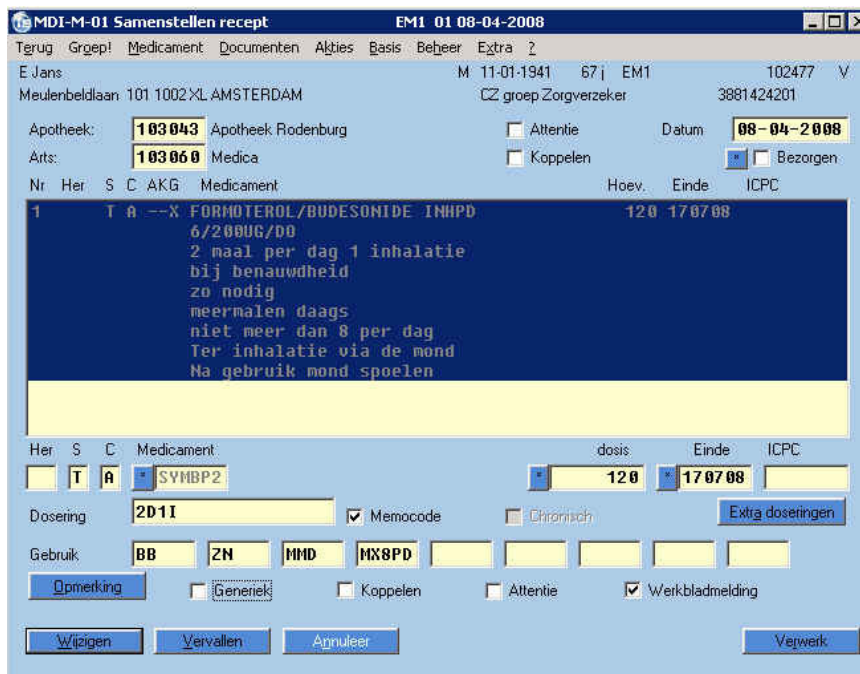
### Vanaf 18 jaar ook inzetbaar als "zonodig"

14. Klik op **[Annuleer]**
15. **'Leeftijd'**: vul in het eerste veld 18 in
16. **'Leeftijd'**: klik in het tweede veld en vul 99 in
17. **'Dosering 1'**: 2D1I
18. Klik en vul in de eerste vier velden van het gebruiksvoorschrift de volgende codes in (druk na iedere ingevulde code op <Tab>):  
**BB ZN MMD MX8PD**
19. Vul bij voorschrift in: **'No'** 120
20. Kies bij Einddatum het keuzerondje **'Aantal (dgn)'**
21. Vul in veld **'Voldoende voor:'** 60 in
22. Klik op **[Invoeren]** (zie Figuur 1)  
*De melding 'Medicatiegebruik gegevens ingevoerd' verschijnt*

23. Klik op **[OK]**
24. Kies **'Terug!'**  
*Het scherm 'MDI-M-01 Samenstellen recept' verschijnt weer*
25. Klik op **[Vervallen]**  
*Het oorspronkelijke voorschrift wordt gewist*

#### Voorschrijven Symbicort Turbuhaler 200/6 met de dosering SMART

1. Selecteer een patiënt en kies **Akties - Voorschrijven**
2. **'Medicament':** SYMBP2
3. Druk op **<Enter>**  
*Het scherm 'MDC-S-10 Overzicht KNMP producten' verschijnt*
4. Dubbelklik op SYMBICORT TURBUHALER INHALPDR 200/6MCG/DO  
*Het scherm 'MDI-M-01 Samenstellen recept' met het voorschrift FORMOTEROL/BUDESONIDE INHPD 6/200 UG/DO verschijnt, met dosering, dosis en gebruik (zie Figuur 2)*
5. Klik in het aanvinkvakje 'Generiek' om het vinkje weg te halen
6. Klik op **[Wijzigen]** om een tweede medicament voor te schrijven of **[Verwerk]** om het recept af te drukken of te verzenden



Figuur 2

#### Symbicort voorschrijven zonder memocode en het gebruik wijzigen

1. Selecteer een patiënt en kies **Akties - Voorschrijven**
2. Klik in het aanvinkvakje 'Memocode' om het vinkje weg te halen
3. **'Medicament':** symbicort
4. Druk op **<Enter>**  
*Het scherm 'MDC-S-10 Overzicht KNMP producten' verschijnt*
5. Dubbelklik op SYMBICORT TURBUHALER INHALPDR 200/6MCG/DO  
*Het scherm 'MDI-M-01 Samenstellen recept' met het voorschrift FORMOTEROL/BUDESONIDE INHPD 6/200 UG/DO verschijnt, met dosering, dosis en gebruik (zie Figuur 2)*
6. **'Dosering':** verander de dosering van 2D1I in 2D2I
7. Klik in het aanvinkvakje 'Generiek' om het vinkje weg te halen
8. **'Status':** klik in het veld 'S' en druk op **<F1>**  
*Het scherm 'Recept, status medicatie' verschijnt*
9. Dubbelklik op de optie 'C' (Continu)  
*Het scherm 'MDI-M-01 Samenstellen recept' verschijnt*
10. Klik op **[Wijzigen]** om een tweede medicament voor te schrijven of **[Verwerk]** om het recept af te drukken of te verzenden